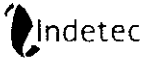


**MUNICIPIO DE TULA
TAMAULIPAS**
Estado de Actividades
Del 01/ene./2025 al 30/sep./2025
(Cifras en Pesos)

Usu: supervisor
Rep: rptEstadoActividades

Fecha y hora de Impresión 05/nov./2025 03:05 p. m.

Concepto	2025	2024
INGRESOS Y OTROS BENEFICIOS		
INGRESOS DE GESTIÓN	\$5,779,275.68	\$4,698,639.86
IMPUESTOS	\$2,882,009.88	\$3,010,878.32
CUOTAS Y APORTACIONES DE SEGURIDAD SOCIAL	\$0.00	\$0.00
CONTRIBUCIONES DE MEJORAS	\$0.00	\$0.00
DERECHOS	\$2,424,505.34	\$1,573,827.58
PRODUCTOS	\$346,614.34	\$99,241.96
APROVECHAMIENTOS	\$126,146.03	\$14,692.00
INGRESOS POR VENTA DE BIENES Y PRESTACIÓN DE SERVICIOS	\$0.00	\$0.00
PARTICIPACIONES, APORTACIONES, CONVENIOS, INCENTIVOS DERIVADOS DE LA COLABORACIÓN FISCAL, FONDOS DISTINTOS DE APORTACIONES, TRANSFERENCIAS, ASIGNACIONES, SUBSIDIOS Y SUBVENCIONES, Y PENSIONES Y JUBILACIONES	\$136,519,296.51	\$133,704,824.05
PARTICIPACIONES, APORTACIONES, CONVENIOS, INCENTIVOS DERIVADOS DE LA COLABORACIÓN FISCAL Y FONDOS DISTINTOS DE APORTACIONES	\$136,519,296.51	\$133,402,824.05
TRANSFERENCIAS, ASIGNACIONES, SUBSIDIOS Y SUBVENCIONES, Y PENSIONES Y JUBILACIONES	\$0.00	\$302,000.00
OTROS INGRESOS Y BENEFICIOS	\$0.00	\$321,383.19
INGRESOS FINANCIEROS	\$0.00	\$0.00
INCREMENTO POR VARIACIÓN DE INVENTARIOS	\$0.00	\$0.00
DISMINUCIÓN DEL EXCESO DE ESTIMACIONES POR PÉRDIDA O DETERIORO U OBSOLESCENCIA	\$0.00	\$0.00
DISMINUCIÓN DEL EXCESO DE PROVISIONES	\$0.00	\$0.00
OTROS INGRESOS Y BENEFICIOS VARIOS	\$0.00	\$321,383.19
Total de Ingresos y Otros Beneficios	\$142,298,572.10	\$138,724,847.10
GASTOS Y OTRAS PÉRDIDAS		
GASTOS DE FUNCIONAMIENTO	\$65,383,832.09	\$65,160,483.21
SERVICIOS PERSONALES	\$29,880,830.51	\$24,920,556.24
MATERIALES Y SUMINISTROS	\$11,870,750.15	\$17,365,295.19
SERVICIOS GENERALES	\$23,632,251.43	\$22,864,631.78
TRANSFERENCIAS, ASIGNACIONES, SUBSIDIOS Y OTRAS AYUDAS	\$6,147,417.21	\$13,845,183.37
TRANSFERENCIAS INTERNAS Y ASIGNACIONES AL SECTOR PÚBLICO	\$0.00	\$14,249.54
TRANSFERENCIAS AL RESTO DEL SECTOR PÚBLICO	\$0.00	\$0.00
SUBSIDIOS Y SUBVENCIONES	\$0.00	\$0.00
AYUDAS SOCIALES	\$6,147,417.21	\$13,194,733.83
PENSIONES Y JUBILACIONES	\$0.00	\$0.00
TRANSFERENCIAS A FIDEICOMISOS, MANDATOS Y CONTRATOS ANÁLOGOS	\$0.00	\$0.00
TRANSFERENCIAS A LA SEGURIDAD SOCIAL	\$0.00	\$0.00
DONATIVOS	\$0.00	\$636,200.00
TRANSFERENCIAS AL EXTERIOR	\$0.00	\$0.00
PARTICIPACIONES Y APORTACIONES	\$0.00	\$0.00
PARTICIPACIONES	\$0.00	\$0.00
APORTACIONES	\$0.00	\$0.00
CONVENIOS	\$0.00	\$0.00
INTERESES, COMISIONES Y OTROS GASTOS DE LA DEUDA PÚBLICA	\$0.00	\$0.00
INTERESES DE LA DEUDA PÚBLICA	\$0.00	\$0.00
COMISIONES DE LA DEUDA PÚBLICA	\$0.00	\$0.00
GASTOS DE LA DEUDA PÚBLICA	\$0.00	\$0.00
COSTO POR COBERTURAS	\$0.00	\$0.00
APOYOS FINANCIEROS	\$0.00	\$0.00
OTROS GASTOS Y PÉRDIDAS EXTRAORDINARIAS	\$70,442.39	\$633,920.97
ESTIMACIONES, DEPRECIACIONES, DETERIOROS, OBSOLESCENCIA Y AMORTIZACIONES	\$0.00	\$330,212.32
PROVISIONES	\$0.00	\$0.00
DISMINUCIÓN DE INVENTARIOS	\$0.00	\$0.00
OTROS GASTOS	\$70,442.39	\$303,708.65




**MUNICIPIO DE TULA
TAMAULIPAS**
Estado de Actividades
Del 01/ene./2025 al 30/sep./2025
(Cifras en Pesos)

Usu: supervisor
Rep: rptEstadoActividades

Fecha y hora de impresión: 05/nov./2025 03:05 p. m.

Concepto	2025	2024
INVERSIÓN PÚBLICA	\$0.00	\$63,763,899.00
INVERSIÓN PÚBLICA NO CAPITALIZABLE	\$0.00	\$53,763,899.00
Total de Gastos y otras Pérdidas	\$71,801,691.69	\$133,393,488.55
Resultado del Ejercicio (Ahorro/Desahorro)	\$70,696,880.41	\$5,331,360.55

"Bajo protesta de decir verdad declaramos que los Estados Financieros y sus notas, son razonablemente correctos y son responsabilidad del emisor".





Q.E.B. RENE LARA CISNEROS
PRESIDENTE MUNICIPAL
PRESIDENCIA MUNICIPAL
TULA, TAMAULIPAS,
H. AYUNTAMIENTO
2024-2027



M.V.Z. RAFAEL DE JESUS AGUILAR GALLARDO
TESORERO MUNICIPAL

TESORERÍA
TULA, TAMAULIPAS
H. AYUNTAMIENTO
2024-2027



BELENIRA ORTIZ ROSCANO
SINDICA MUNICIPAL

I.E.P. SINDICA
TULA, TAMAULIPAS
H. AYUNTAMIENTO
2024-2027